



上海恩阶电子科技有限公司

Shanghai energy Electronic Technology Co., Ltd.

上海恩阶电子科技有限公司

Shanghai energy Electronic Technology Co., Ltd.

# 高压系统显示屏

## 产品规格书

产品名称	高压系统显示屏
产品型号	LCD006
版本	V1.0
日期	2024/04/16





目录

一、简介 .....	4
二、外观尺寸 .....	4
2.1、尺寸图 .....	4
2.2、显示效果图 .....	5
三、功能说明 .....	5
3.1、界面介绍 .....	5

上海恩阶电子科技有限公司

## 一、简介

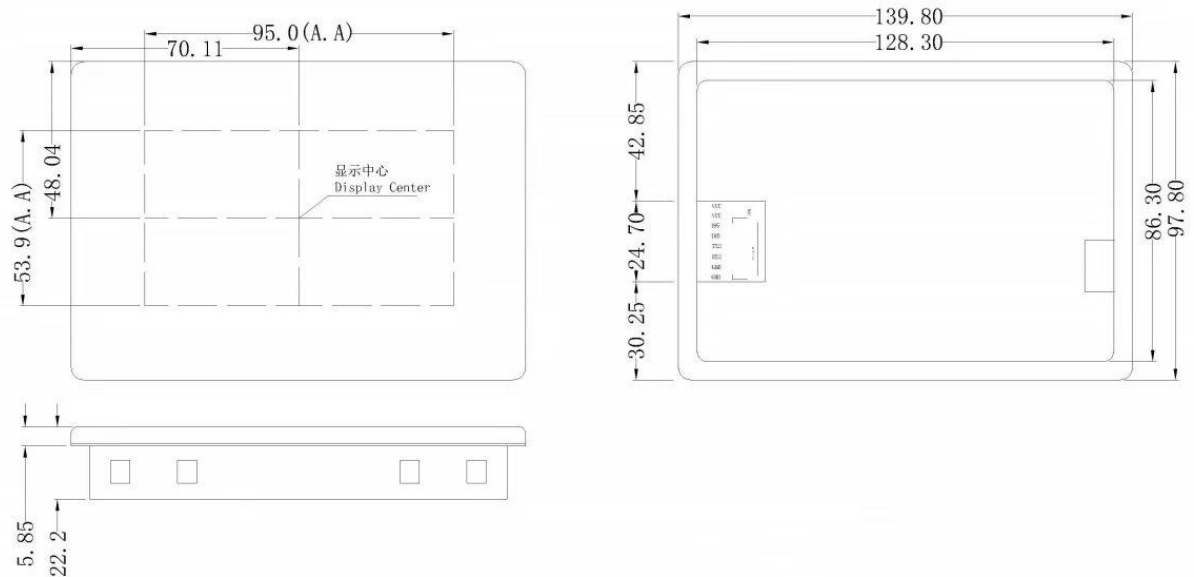
本产品（LCD006）适用于恩阶 HVS500（高压大容量串联系统）解决方案，用于配合高压整系统对外显示本组并联信息，如：各 PACK 运行状态、电压、电流、温度、SOC、告警以及保护等。

为了正确使用本产品，请先认真本文档，并妥为保管，以备日后使用。

请按用户规格书中的要求安装使用、操作。

## 二、外观尺寸

### 2.1、尺寸图



定义 Definition	序号 Pin#	类型 Type	说明 Description
VCC	1, 2	P	电源输入 Power Input
485+	3	A	A+
485-	4	B	B-
TX2	5	O	串口 2 输出 Output
RX2	6	I	串口 2 输入 Input
GND	7, 8	G	公共接地 GND

## 2.2、显示效果图

中文页面	英文页面

## 三、功能说明

### 3.1、界面介绍

#### 1、主页面

上电激活后，将会显示电池管理界面，如下图：

中文页面	英文页面

- 1) 点触 **CN** 可切换成中文，点触 **EN** 可切换成英文；
- 2) 点触 **BMU 数量 3** / **BMU Num 3** 可进入单 PACK 参数页面。

## 2、PACK 参数页面

当前页面可看到此系统下各 PACK 的主要参数，如下图：

中文页面	英文页面

- 1) 点触 可返回到主页面；
- 2) 点触 可查看其他 PACK 参数，如下图：

中文页面	英文页面

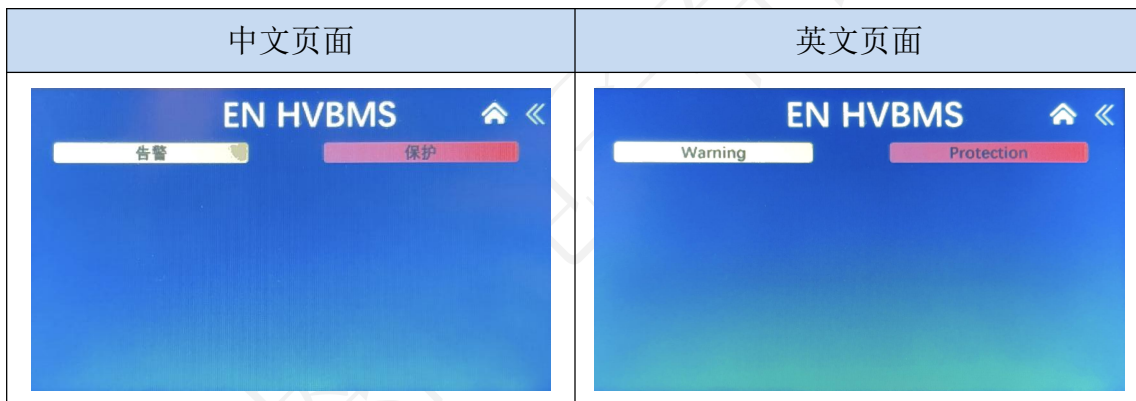
- 3) 点触 可查看 PACK 1 的详细参数（其他 PACK 同理），如下图：



4) 点触 可返回到上一个页面;

5) 点触 / 或者 / 可查看“告警”和“保护”

信息，如下图:




### 3、协议切换页面

1) 在主页面点触 **协议切换** / **Protocol Switch** 进入到协议切换页面，如下图：



2) 点触  /  可选择协议，如下图：



3) 点击所选协议，页面会跳回到主页面。